

PRIMUM – RESGATE NO DESERTO – ATIVIDADES  
(3º e 4º ano)

NOME: \_\_\_\_\_

1 – VAMOS A UM OÁSIS!!  
COLOQUE A HISTÓRIA NA ORDEM CERTA.

1  2  3  4  5

A



B



C



D



E



**2 – ESCREVA COM SUAS PALAVRAS A HISTÓRIA A PARTIR DAS GRAVURAS ACIMA.**

---



---



---



---



---



---



---



---

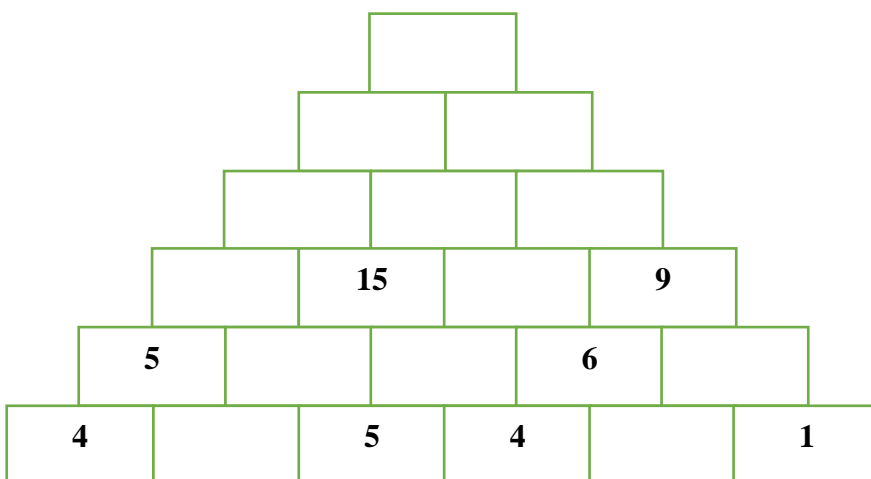


---



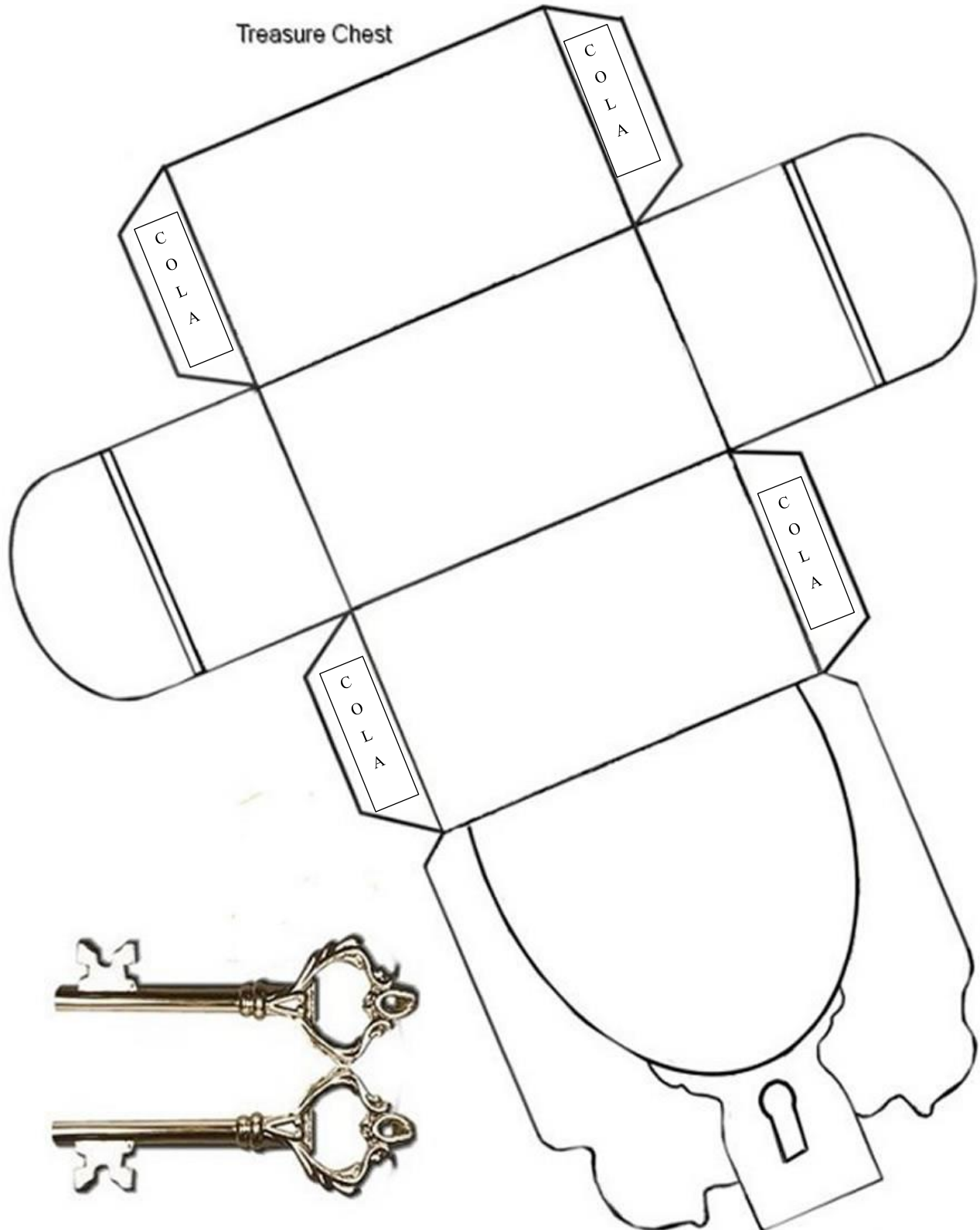
---

**3 – AJUDE VOVÓ CATHI E SEUS NETOS A COMPLETAR A PIRÂMIDE NUMÉRICA. SÓ UTILIZE OS NUMERAIS DO QUADRO VERDE. MAS LEMBRE-SE: O RESULTADO DA SOMA DOS 2 TIJOLINHOS DA LINHA DE BAIXO, DEVE SER REGISTRADO NO TIJOLINHO LOGO ACIMA.**






2	1
11	26
30	24
54	15
9	56
6	3
110	

**4 – CHEGOU A HORA DE MOSTRAR TODA SUA HABILIDADE!  
RECORTE, DOBRE, COLE E MONTE O SEU BAÚ DE TESOUROS:**



**5 - O QUE VOCÊ GUARDA NO SEU BAÚ DE TESOUROS?  
REPRESENTE ATRAVÉS DE DESENHOS OU DE PALAVRAS.  
DEPOIS DE COLORIR E RECORTAR, GUARDE NO SEU BAÚ.**



Quando estiver pronto, faz uma foto e manda para [@livroquetequero](#) no *facebook* ou *instagram*. Vamos adorar ver como ficou!

Divirta-se!  
Bom passeio pelo deserto com o  
livro "Primum – Resgate no  
Deserto"!

